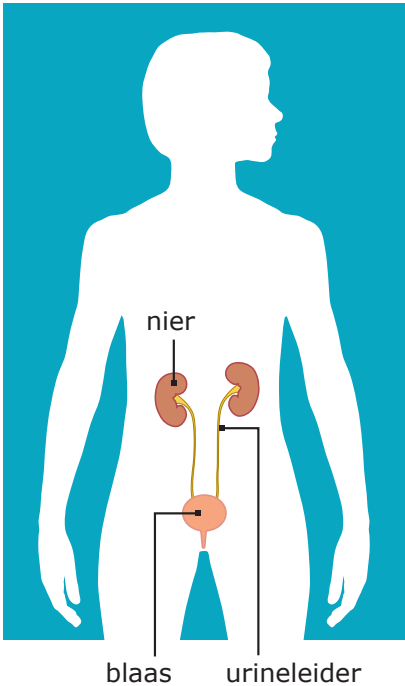
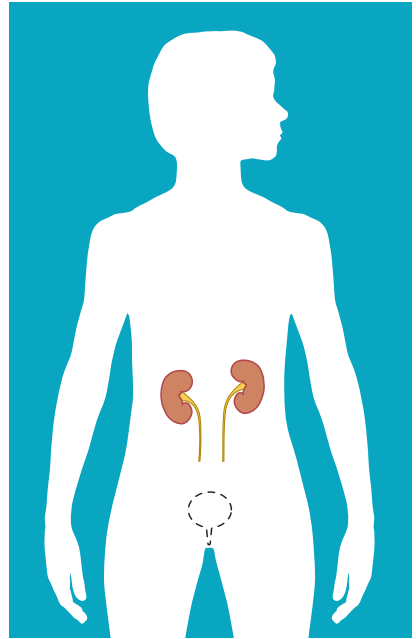


Dit is een urinestoma

natuurlijke situatie



de blaas is weggehaald



De natuurlijke situatie

Je blaas zit onderin je buik.

Plas gaat uit de nieren door de urineleiders naar de blaas.

Je blaas verzamelt de plas totdat je moet plassen.

Wat is een urinestoma?

Een urinestoma is een nieuwe uitgang voor de plas.

Je plas komt vanzelf uit je urinestoma.

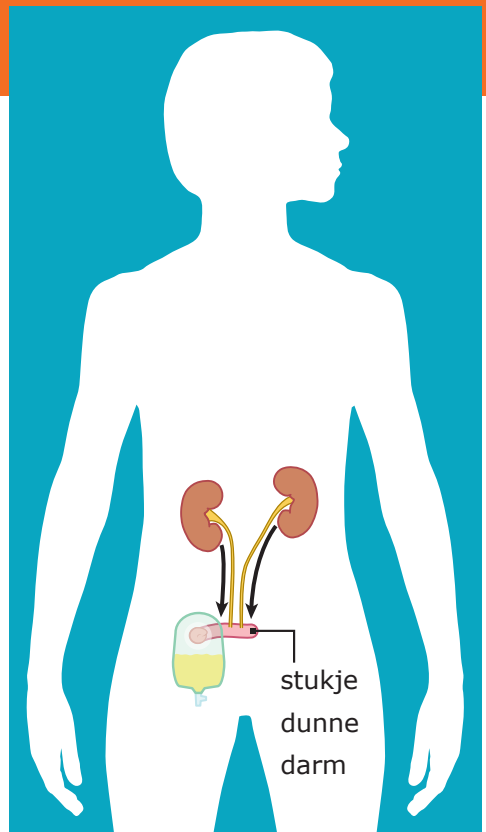
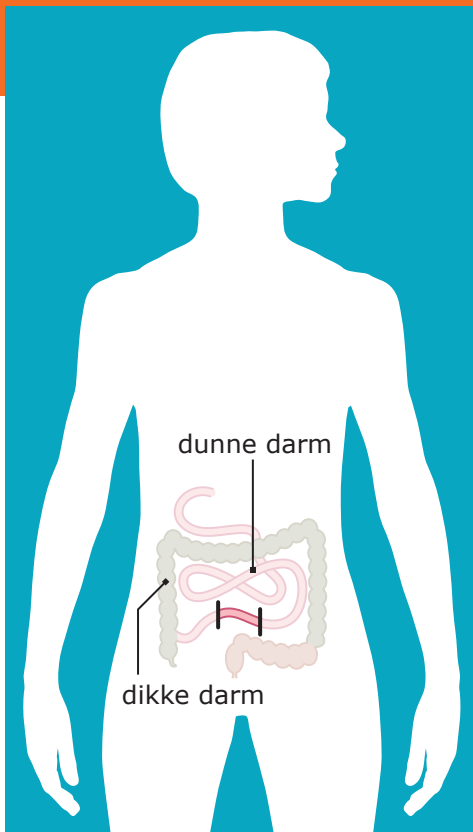
De plas komt in een zakje op je buik.

Wanneer krijg je een urinestoma?

Een urinestoma is nodig wanneer de blaas wordt weggehaald, bijvoorbeeld omdat er kanker in de blaas zit.

Soms is er een andere reden voor een urinestoma.

Bijvoorbeeld dat de blaas niet goed werkt.



Hoe maakt de dokter een urinestoma?

De dokter maakt een urinestoma van een stukje dunne darm.

De dokter maakt het stukje dunne darm vast aan je urineleiders.

De dokter haalt het stukje darm door een opening in je buik naar buiten.

Dit is de stoma.

Je plas loopt nu uit de urineleiders door het stukje dunne darm naar buiten.

Buiten komt je plas in het zakje op je buik.

Heb je vragen? Heb je zorgen? Of heb je problemen?

Praat erover met je stomaverpleegkundige.

Of neem contact op met de Stomavereniging:

Telefoon Stomavereniging: 030-364 3910

Website Stomavereniging: www.stomawegwijzer.nl

stoma
vereniging